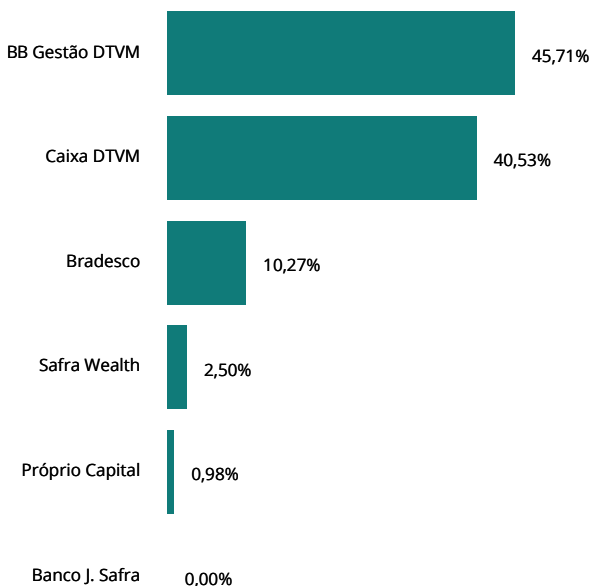


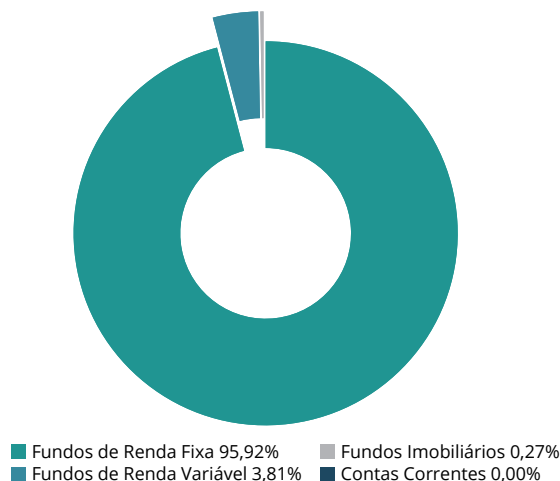
ANGEPREV

Os recursos do ANGEPREV são aplicados respeitando os princípios de segurança, legalidade, liquidez e eficiência. A diretoria do RPPS, assessorada pela SMI Consultoria de Investimentos, vem buscando estratégias para que as necessidades atuariais do Instituto sejam alcançadas de acordo com os prazos estabelecidos.

DISTRIBUIÇÃO DA CARTEIRA POR INSTITUIÇÃO FINANCEIRA



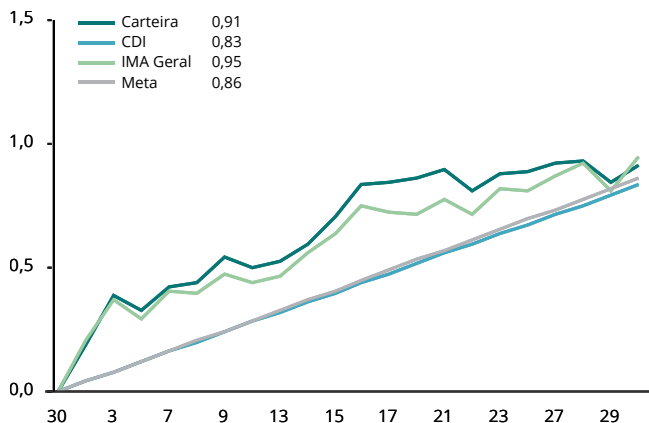
DISTRIBUIÇÃO DA CARTEIRA POR SEGMENTO



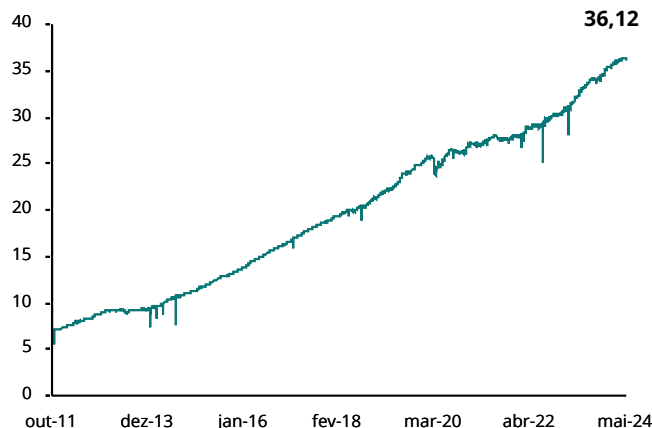
HISTÓRICO DE RENTABILIDADE

| COMPARATIVO | NO MÊS | NO ANO | EM 12 MESES |
|--|--------|--------|-------------|
| ANGEPREV | 0,91% | 2,27% | 9,73% |
| META ATUARIAL - INPC + 4,86% A.A. | 0,86% | 4,47% | 8,27% |
| CDI | 0,83% | 4,40% | 12,01% |
| IMA GERAL | 0,95% | 2,37% | 10,06% |
| IBOVESPA | -3,04% | -9,01% | 12,70% |

RENTABILIDADE ACUMULADA NO MÊS (EM %)



EVOLUÇÃO DO PATRIMÔNIO (EM R\$ MILHÕES)



ANGEPREV

O mês de maio foi caracterizado por um alívio nos dados de desempenho econômico dos Estados Unidos, resultando em um ambiente favorável para os ativos de risco. No entanto, a bolsa brasileira não acompanhou a melhora dos mercados internacionais devido às questões fiscais e monetárias.

Nos Estados Unidos, o início do segundo trimestre trouxe indícios de desaquecimento da economia. O relatório de emprego Payroll de abril mostrou um crescimento de 175 mil novos empregos, ante 315 mil em março. Em consonância, o relatório JOLTS, que traz a quantidade de empregos abertos, também apresentou mais uma evidência de que a economia americana pode estar desacelerando, com uma relação de 1,2 vaga de emprego por trabalhador.

No que se refere aos preços de bens e serviços, a leitura do Índice de Preços ao Consumidor (CPI) e do Índice de Preços de Despesas para Consumo Pessoal (PCE) trouxe um alívio no mercado e promoveu mais confiança de que o Federal Reserve poderia reduzir duas vezes a taxa de juros ainda neste ano.

Ao avaliar os dados de maior participação na atividade econômica, como varejo, indústria e o Índice de Gerente de Compras (PMI), sugeriu-se um desaquecimento gradual nos Estados Unidos. Neste momento, o mercado deveria se comportar com mais cautela, a fim de compreender a velocidade dessa desaceleração, pois estabelecerá discussões quanto à magnitude da política monetária sobre a economia real, isto é, se há possibilidade de uma recessão mais profunda ou não.

A confiança dos consumidores subiu em maio, mas com deterioração das expectativas das condições econômicas. Por essa razão, a perspectiva dos dirigentes do Federal Reserve (Fed) é de que a inflação permaneceria pressionada ao longo do ano e com um processo desinflacionário mais lento, contrariando o otimismo dos investidores, uma vez que a ata do Fed sinaliza juros altos por um período estendido.

Na Zona do Euro, a leitura do CPI continuou apresentando uma tendência de queda em abril e reforçou a probabilidade de o Banco Central Europeu reduzir a taxa de juros na reunião de junho. No entanto, os preços de serviços ainda se encontram pressionados e podem se tornar um empecilho para o futuro da política monetária, o que impossibilitaria a autoridade monetária de anunciar os próximos passos.

A conjuntura projetada proporcionou uma leitura mais otimista dos PMI's, o que sinalizou a possibilidade de a economia ganhar força. Ademais, além da recuperação da Alemanha observada pela Balança Comercial, houve aumento no varejo e indústria, ambos com referência no mês de março.

Na China, o início do segundo trimestre trouxe resultados que sugeriam maiores chances da economia se recuperar. Contudo, no decorrer de novos dados, houve uma contração inesperada da atividade industrial, indicando a necessidade de as autoridades do país adotarem mais medidas de estímulo.

A fim de promover melhores expectativas para o mercado chinês, o Banco Central da China irá flexibilizar as regras hipotecárias e incentivar as autoridades locais a comprarem residências que não foram vendidas pelas incorporadoras. Por fim, o CPI de abril cresceu 0,3%, sinalizando que a economia se afasta da conjuntura deflacionária, mas ainda com a demanda local enfraquecida.

No Brasil, a questão fiscal permanece conturbada. O governo federal revisou a projeção de resultado primário deste ano, indicando um déficit de R\$ 14,5 bilhões. Apesar do Boletim do Resultado Primário de abril ter apresentado um superávit, a perspectiva é de que nos próximos três meses ocorra déficit. A projeção permanece dentro do intervalo de meta do arcabouço fiscal, mas trouxe aversão ao risco com o retorno da discussão de alteração da meta em 2024.

Dada a estratégia do governo em focar no aumento da receita e não controlar os gastos, as principais tramitações ocorridas no mês foram a tentativa de aprovação da taxa de compras internacionais de até US\$ 50 e a reoneração da folha de pagamento. As estatísticas fiscais até abril apontam para um déficit nominal de R\$ 1.042,8 bilhões no acumulado de doze meses e uma dívida bruta atingindo 76% do Produto Interno Bruto (PIB).

No lado monetário, o Comitê de Política Monetária (Copom) reduziu a Selic para 10,5% ao ano. O contexto do comunicado trouxe muita volatilidade no mercado, uma vez que a deliberação do corte foi dividida entre membros nomeados pelo antigo e novo governo, bem como houve uma falta de transparência sobre o futuro da política monetária. Embora a ata tivesse esclarecido que a divisão ocorreu devido ao receio de não se cumprir a orientação dada na reunião de março, não foi suficiente para retomar a credibilidade do Banco Central.

Os próximos passos na condução da política monetária nos Estados Unidos, bem como o desempenho da atividade econômica doméstica e instabilidade fiscal exigem cautela, se refletindo na abertura da curva de juros longa brasileira.

ANGEPREV

O risco do país está associado às incertezas futuras, algo esclarecido no Boletim Focus em que há desancoragem da inflação até 2027.

Sobre os dados econômicos, o PIB cresceu 0,8% no primeiro trimestre em relação ao último trimestre de 2023. O desempenho do resultado representa uma economia aquecida, mas a perspectiva é de descontinuidade do crescimento do indicador, pois a taxa de juros permanece alta e os impactos da tragédia no Rio Grande do Sul devem repercutir nos próximos meses.

No mais, a taxa de desocupação avaliada pelo PNAD ficou em 7,5% no trimestre móvel encerrado em abril, destacando o aumento da população ocupada tanto formal, quanto informalmente. Em acordo, o Caged registrou um saldo acima de 240 mil novos postos de trabalho, o que evidenciou positividade no desempenho econômico, mas é um fator que pode gerar obstáculos em trazer a inflação para a meta de 3%.

Os ativos de risco tiveram um bom desempenho em maio, com as bolsas mundiais subindo. O movimento decorre de dados abaixo do esperado para o mercado de trabalho nos Estados Unidos, além de declarações dos membros do Fed que apontaram um aumento improvável dos juros americanos. O Ibovespa, apesar disso, não acompanhou o exterior devido às dúvidas sobre a situação fiscal e a postura do Banco Central perante a expectativa de inflação para o próximo ano. A curva de juros abriu, mas os benchmarks de renda fixa tiveram rentabilidade positiva. Por fim, o dólar se desvalorizou contra as principais moedas, mas valorizou perante o real.